

# Prepress



nom .....

date .....

classe .....

évaluation 😊 😐 😞 ...../10

## DÉCOUVRIR INDESIGN ET COMPRENDRE SON UTILISATION PRÉSENTATION DE L'OUTIL

- Indesign outil de mise en page pour la PAO print et/ou numérique
- Notion sur la chaîne graphique
- Présentation de l'interface (les menus, les outils, la barre de contrôle, les palettes, etc.)

Outil selection

Outil texte

Outil plume

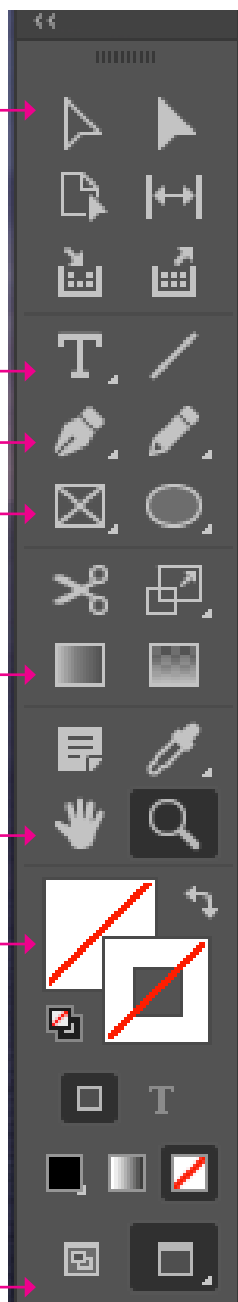
Outil bloc image

Outil dégradé

Outil mains

Fond

Normal



Trait

Crayon

Forme

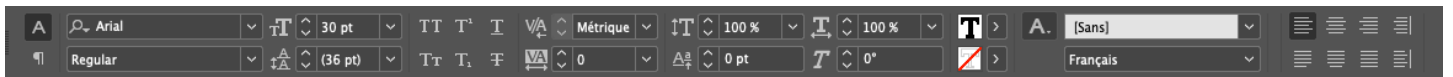
Contour progressif/dégradé

Pipette

Loupe

Contour

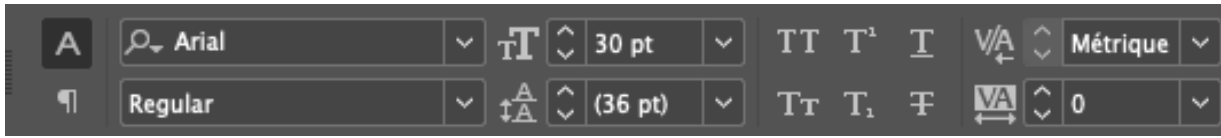
Aperçu



Police

Corp/taille Capitale Souligner

Exposant

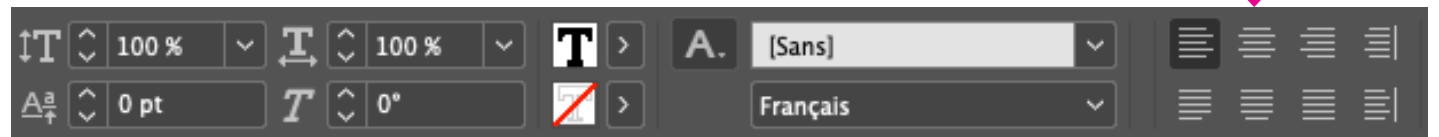


Petite capitale Baré

Approche

Aligné gauche Aligné droite

Centré



Justifier gauche

Justifier bloc



Emplacement sur X

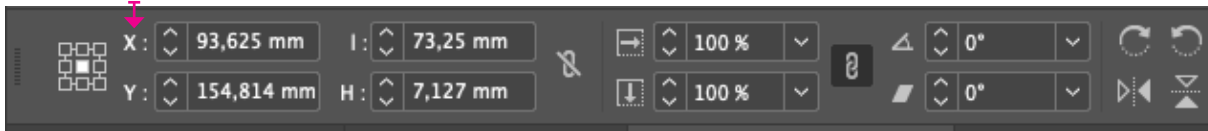
Largeur

Échelle

Angle

Rotation

Points de références



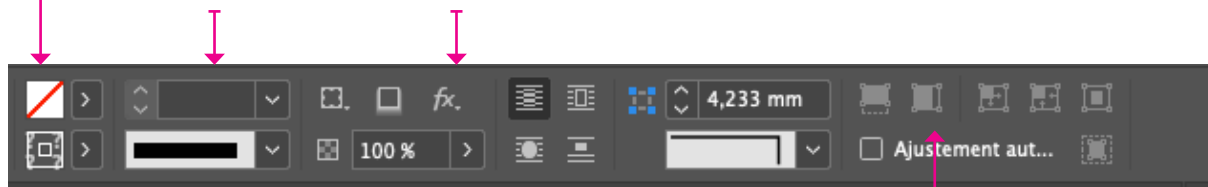
Emplacement sur Y

Hauteur

Fond

Épaisseur contour

Effets



Contour Filet

Habillage

Ajustements

préparation et maquette	
savoir utiliser les fonctions des logiciels.	
appliquer les procédures de réalisation	
appliquer les règles typographiques	
total	