



nom

date

classe

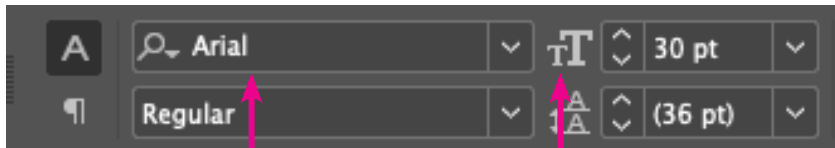
évaluation 😊 😐 😞/10

PRISE EN MAIN DE BASE

Créer, manipuler, gérer les blocs texte

- ▷ un fichier au format A4 soit : 210mm x 297 mm en portrait «A4texte_votrenom.indd»
marge de tête 20 mm - marge de pied 20 mm - petit fond 10 mm - grand fond 10 mm
2 colonnes - goutière 5mm

| Négatif | Positif |
|-----------------|-----------------|
| | |
| aligné à gauche | aligné à droite |
| | |
| aligné à gauche | aligné à droite |
| | |
| texte centré | |
| | |
| texte centré | |



Caractère

Taille

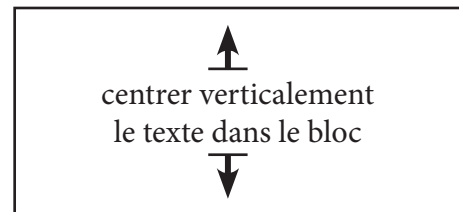
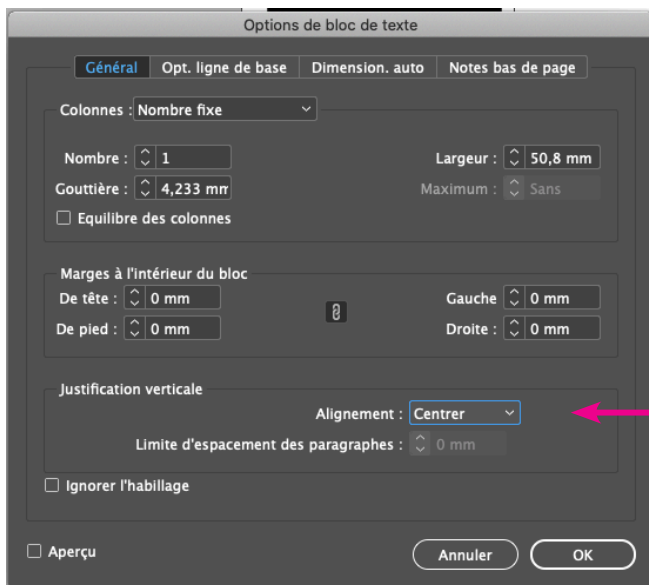
Interligne



Aligné à gauche

centré

Aligné à droite



objet ► option de bloc texte ou cmd B

| | | |
|--|---|--|
| Préparation et maquette | <input type="checkbox"/> Format <input type="checkbox"/> Marge <input type="checkbox"/> Colonne | |
| Savoir utiliser les fonctions des logiciels. | <input type="checkbox"/> Document, fichiers <input type="checkbox"/> Maîtrise des outils | |
| Appliquer les procédures de réalisation | <input type="checkbox"/> Maîtrise des blocs <input type="checkbox"/> Maîtrise des fonds | |
| Appliquer les règles typographiques | <input type="checkbox"/> Dactylo <input type="checkbox"/> Soin de la copie <input type="checkbox"/> Maîtrise de la typo | |
| TOTAL | | |